



KOM I GANG MED KMP-FULDFODER SAS VISUAL ANALYTICS

STØTTET AF

Promilleafgiftsfonden for landbrug

KMP-fuldfoder SAS Visual Analytics (KMP-fuldfoder VA) er et system, der gør det muligt at tilgå data fra KMP-fuldfoder, råvarer og kraftfoder samt FBO-Tablet.

Med KMP-fuldfoder VA kan data vendes og drejes, nemt og effektivt, efter brugerens ønsker uden at gå på kompromis med datasikkerheden.

Alle landmandsbrugere har adgang til egne data. Kvægbrugskontorer har adgang til data fra alle landmandsbrugere for hvem kontoret er tilknyttet som primær-rådgiver. Husk at meddele nbk@seges.dk, hvis der ønskes ændringer for din bedrift.

KMP-fuldfoder VA er en del af projektet "Fodringsbiologisk optimering af fremtidens mælkeproduktion" og tilbydes til mælkeproducenter, der har et relevant datagrundlag på systemet bl.a. ved KMP-fuldfoder med 11 prøveudtagninger om året.

SÅDAN KOMMER DU I GANG

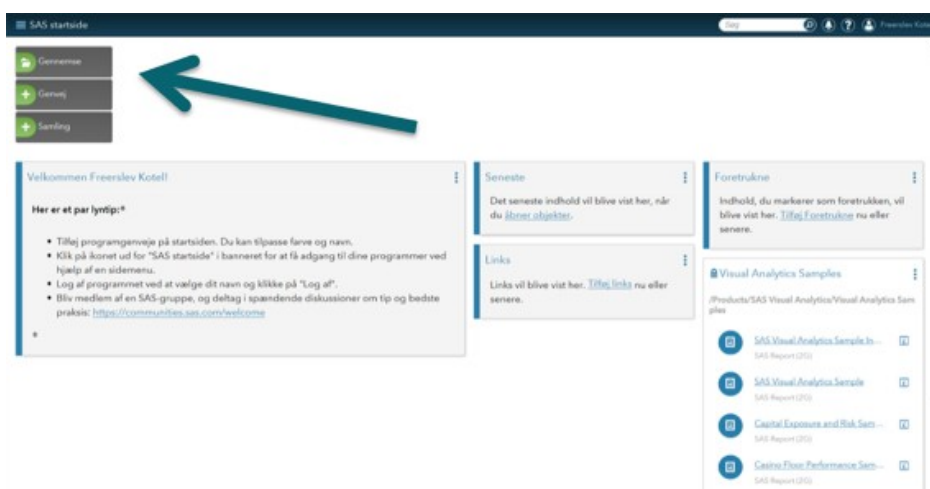
1. Find den e-mail du har modtaget fra nbk@seges.dk med emnefeltet "KMP-fuldfoder SAS Visual Analytics". I denne mail finder du dit brugernavn og adgangskode til KMP-fuldfoder VA.
2. Start din internet browser. Alle browsere burde virke. Internet Explorer, Google Chrome og Mozilla Firefox er bl.a. brugbare.
3. Gå til adressen <http://kmp-fuldfoder.dk>. Klik på "Tryk her for login" øverst til venstre i skærbilledet.



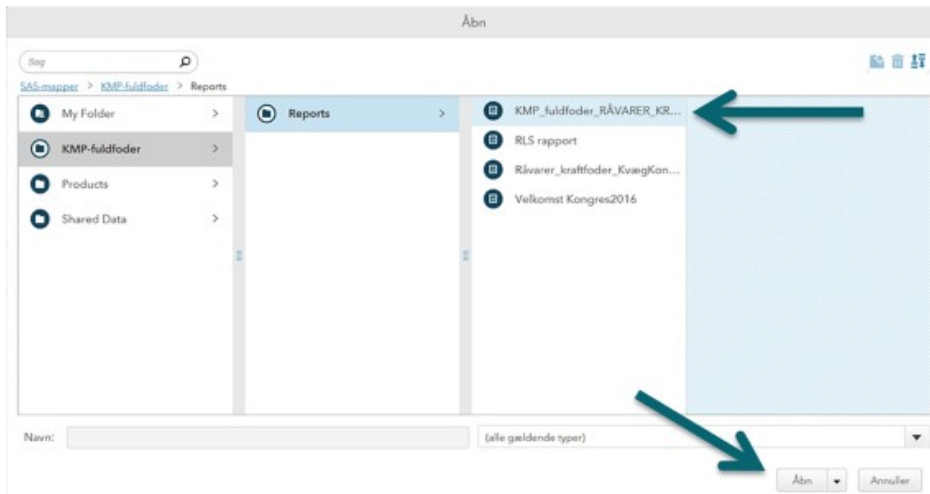
4. Indtast dit brugernavn og adgangskode



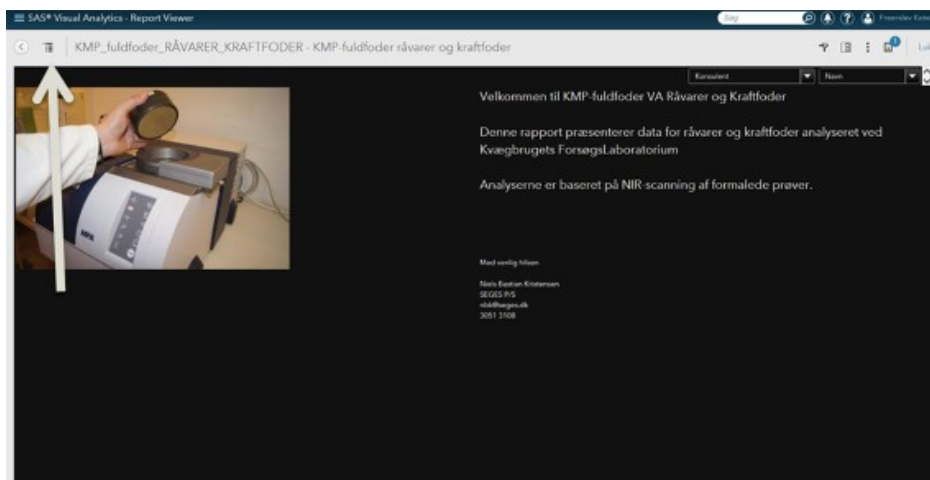
5. Ved login kommer du ind på startsiden. Herfra navigeres til KMP rapporter ved at klikke på "Gennemse"



6. Klik på "KMP-fuldfoder" / "Reports" og den rapport du ønsker at se, f.eks. KMP_fuldfoder_RÅVARER_KRAFTFODER. Klik herefter på "Åbn"



7. I KMP-fuldfoder VA rapporterne navigeres til den ønskede sektion ved at klikke på listesymbolet øverst til venstre på skærmen



Skriv til nbk@seg.es.dk ved spørgsmål, kommentarer eller forslag til KMP-fuldfoder VA.